

# Casillero Aeronáutico Digital

## ¿Cómo obtener acceso al Casillero Aeronáutico con Código Único de Identificación Laboral (CUIL)?

# **ANAC / DGLTyA / DSyC**

## Contenido

Ingresar al Sitio Oficial de ANAC

Desde el CAD, ingresar a la opción “Registrarse Ahora”

Completar datos personales

Ingresar al Sitio Oficial de ANAC

Desde el CAD, ingresar a la opción “Registrarse Ahora”

Completar datos personales

Términos y condiciones

Validación de Email – ANAC

Validación de Usuario a través de AFIP

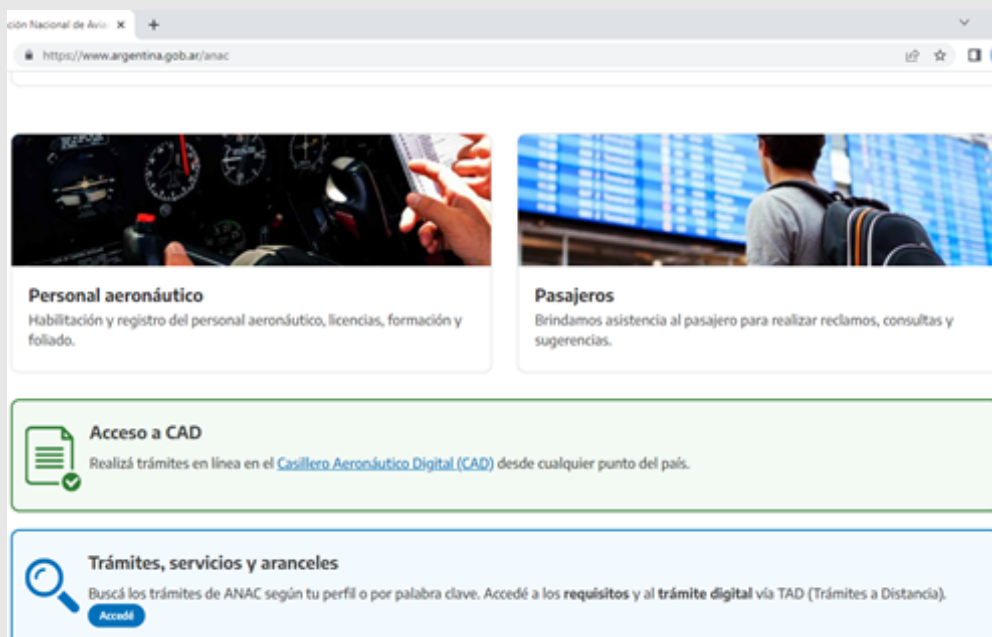
Validación Final

Fin de Registración

Para obtener usuario, contraseña y acceder al Casillero Aeronáutico Digital, se deberán seguir los siguientes pasos:

**Ingresar al Sitio Oficial de ANAC. (<https://www.argentina.gov.ar/anac>).**

En la opción “Acceso al CAD” ingresar al link de acceso del Casillero Aeronáutico Digital.



## Desde el CAD, ingresar a la opción “Regístrate”.

En esta página, se podrá inscribir y generar la solicitud de usuario para realizar todos los trámites de manera online.



## Completar datos personales

Deberá consignar una serie de datos personales para su posterior reconocimiento por parte de la ANAC.

A screenshot of the ANAC website's 'Trámite de Autoregistro' form. The form is titled 'Trámite de Autoregistro' and contains the following fields: 'Apellido (\*)' with the value 'GARCIA'; 'Nombre (\*)' with the value 'JOSE'; 'País (\*)' with a dropdown menu showing 'REPUBLICA ARGENTINA'; 'C.U.I.T./C.U.I.L. (\*)' with the value '20256766769'; 'Tipo de documento (\*)' with a dropdown menu showing 'DOC. UNICO'; 'Número de documento (\*)' with the value '25678575'; 'Email (\*)' with the value 'JOSE.GARCIA@GMAIL.COM'; 'Perfiles' with a dropdown menu showing 'PER' and a list of options including 'ESTUDIANTE PERSONAL AERONAUTICO' and 'PERSONAL AERONAUTICO'; 'Observaciones' with a text area; '¿Mediante que organismo acreditará su identidad?' with a dropdown menu showing 'AFIP'; and 'Ingreso el código que se muestra en la imagen (\*)' with a CAPTCHA image and a 'Recargar' button. At the bottom, there is a checkbox for 'He leído y acepto los términos y condiciones' and two buttons: 'Generar Autoregistro' and 'Cancelar'.

## En la opción Perfiles, deberá seleccionar el suyo.

Por ejemplo:

- Estudiantes / Personal Aeronáutico, si usted es estudiante.
- Personal Aeronáutico, si usted es piloto, azafata o cualquier persona que necesite obtener su credencial psicofísica o licencia.
- AME, si usted es un médico evaluador.

Si Usted no sabe qué perfil le corresponde puede consultar el siguiente instructivo:

### Elegir mis perfiles

Deberá informar una dirección de correo electrónico a través de la cual inter-actuará con el sistema, el cual funcionará como nexo entre la ANAC y usted para futuras comunicaciones.

(Es imprescindible que la dirección de correo informada este bajo su dominio y control).


Email (\*):  ?

### Términos y condiciones.

Lea atentamente los términos y condiciones que regirán en el uso de la plataforma y ejecute el botón "Generar Auto-registro"

El sistema le generará un número de trámite que le será enviado a la cuenta de correo, que usted haya informado.

Ingrese el código que se muestra en la imagen (\*):




He leído y acepto los [términos y condiciones](#)

## Validación de Email – ANAC

Debe ingresar a su correo electrónico y validar el trámite desde el link que se encuentra en el cuerpo del mensaje con el texto

“Para poder continuar con su trámite valide su cuenta de email haciendo click aquí.”.

Será re-direccionado a la pantalla de Validación de Email del Casillero Aeronáutico Digital de ANAC en donde se visualizará el resultado del trámite que acaba de realizar.



## Validación de Usuario a través de AFIP

Deberán acreditar su identidad desde “Validación de Usuario a través de AFIP” (ANAC – CAD – Validación de Usuario)

Si usted no sabe agregar servicios a través de AFIP, diríjase al siguiente instructivo: “Validar mi usuario a través de los servicios de AFIP”

## Validación Final

A partir de esta instancia, el trámite de auto-registro pasa a la validación final, en la cual ANAC verificará que los datos ingresados y los perfiles seleccionados se correspondan con la información que se encuentra registrada en nuestra Administración.

### Validación de Usuario a través de AFIP

Este es un acuse de recibo de su requerimiento.


Su requerimiento ha recibido el identificador de trámite 40775.

El presente no implica una confirmación del procesamiento de su Requerimiento de Registración, ni representa garantía de aceptación del mismo.

Conserve este email para referencia futura.

## Fin de Registración

Una vez validada toda la información, el usuario recibirá un email con los datos necesarios para poder acceder al CAD y comenzar a utilizar los servicios para los cuales ha sido habilitado.

 **ANAC** | Administración Nacional  
de Aviación Civil

**SIAC@CAD** | Sistema Integrado de Aviación Civil  
Casillero Aeronáutico Digital

**Información de usuario**


Sr/a JOSE GARCIA su trámite ha finalizado con éxito.

Sus datos de acceso son:  
Usuario: 20256786789  
Password: h6{FpKq6

**Nota:** Al acceder por primera vez al sistema, por seguridad se solicitará que modifique su contraseña.

[Ingresar al CAD](#)

Si por algún motivo el botón de acceso no se dirige a la página Web, copie y pegue la siguiente url en su navegador: <https://login.anac.gob.ar/account/login>

 Ministerio del  
Interior  
Presidencia de la Nación

 Transporte Público