

# Casillero Aeronáutico Digital

## Verificación de la validez y vigencia de la CMA por parte del personal ARO-AIS

De acuerdo a lo establecido en la Resolución NO 168 de la ANAC, publicada en Boletín Oficial NO 33.098 con fecha 30 de marzo de 2015, el personal aeronáutico podrá exhibir la CMA, ante el requerimiento de funcionarios de las oficinas ARO-AIS, en formato digital mediante un dispositivo móvil, (tablets, smartphones) o su impresión en papel, las que contarán con la misma validez que la tarjeta plástica.

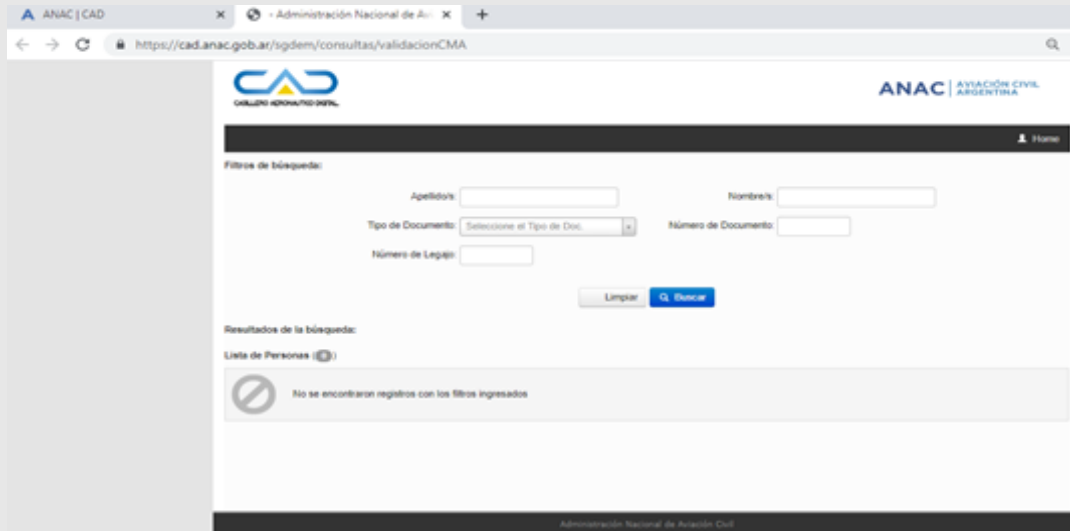
Para verificar la veracidad y vigencia de la CMA exhibida, deberá optarse por alguno de los procedimientos que se señalan a continuación:

**1. Se podrá acceder al módulo dispuesto a tal efecto a través de un enlace visible en la página de acceso al CAD: <https://cad.anac.gob.ar>**



Hacer click en “Validación CMA”

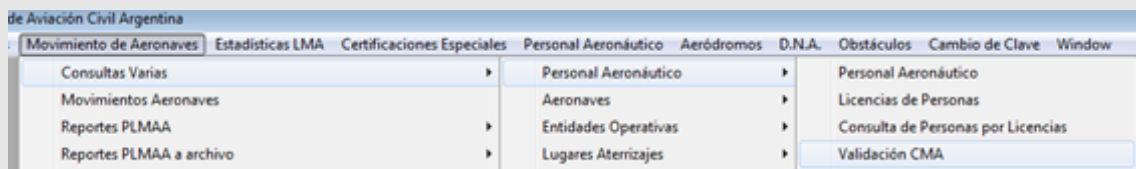
El módulo es público y abierto para la consulta desde internet, aplicando los filtros de búsqueda nombre y apellido, número de documento, o número de legajo del personal aeronáutico.



## 2. Utilizando el SIAC – CONSULTA

Accediendo a la opción del menú:

“Movimiento de Aeronaves / Consultas Varias / Personal Aeronáutico / Validación CMA”:



Se visualiza la siguiente pantalla:

Administración Nacional de Aviación Civil Argentina

Window

Validación CMA

**CATARATAS DEL IGUAZU "MY D. CARLOS EDU** **22:37:04 15/05/2022**  
**OFICINA ARO-AIS** **URETA, GLADYS ANDREA**

Apellido/s:  Nombre/s

Tipo de Documento  Nro. de Documento

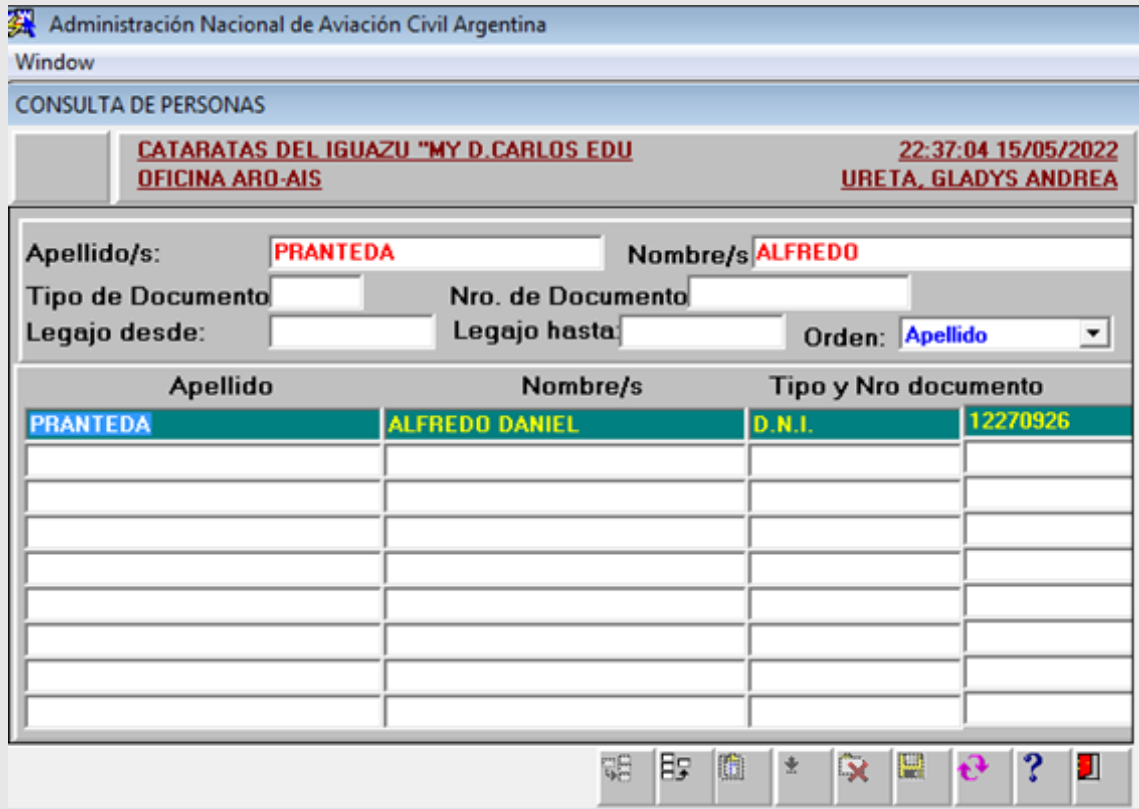
Legajo desde:  Legajo hasta:  Orden: **Apellido** ▼

Apellido	Nombre/s	Tipo y Nro documento

La consulta se puede realizar ingresando uno de los parámetros especificados en el primer bloque de la pantalla o la combinación de los mismos:

- Apellido/s
- Nombre/s
- Tipo de Documento (F1 o Lista de valores)
- Nro. de Documento
- Legajo (desde/hasta)

Luego se visualizará en pantalla el personal aeronáutico, ordenado por Apellido, Nombre o Legajo.



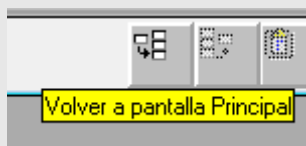
Seleccionar el piloto con botón ampliación:



muestra el detalle de la CMA:



Y se regresa a la consulta originada primeramente desde el botón “Volver a pantalla Principal”



De la cual se sale con el botón “Salir a Menú”

