

Guía paso a paso

¿Cómo obtener acceso al Casillero Aeronáutico con Código Único de Identificación Laboral (CUIL)?

Para Empleado ANAC ó en Comisión DGCTA.

(Con cuenta de correo @anac.gov.ar)

ANAC / DGLTyA / DSyC

Contenido

1.- Ingresar al Sitio Oficial de ANAC.	3
2.- Desde el CAD, ingresar a la opción “Registrarse Ahora”.	3
3.- Completar datos personales.	4
4.- Términos y condiciones.....	5
5.- Validación de Email – ANAC.....	5
6.- Validación Final	6
8.- Fin de Registración	7

Para obtener usuario y contraseña para acceder al Casillero Aeronáutico Digital, se deberán seguir los siguientes pasos:

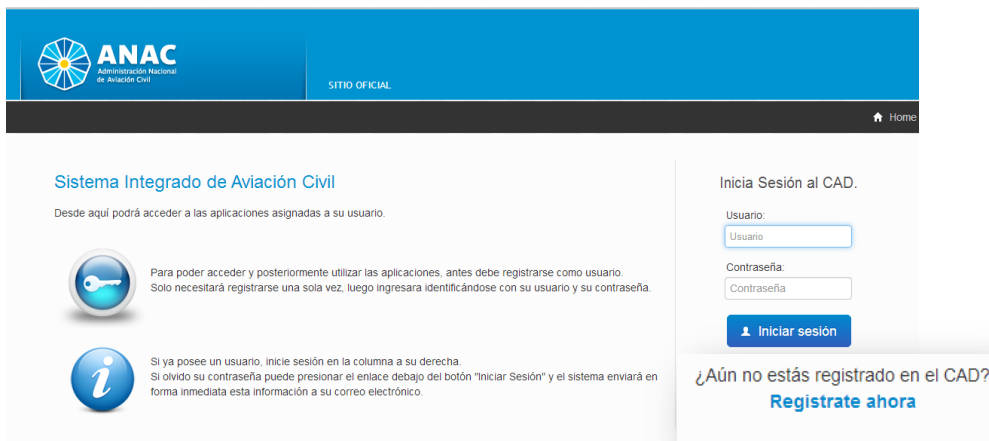
1.- Ingresar al Sitio Oficial de ANAC.

Acceder a través del sitio oficial de ANAC (www.anac.gov.ar) al link de acceso con el logo del Casillero Aeronáutico Digital.



2.- Desde el CAD, ingresar a la opción “Registrarse Ahora”.

En esta página, usted podrá inscribirse y realizar el trámite de solicitud por única vez de un usuario. Como resultado, este trámite, generará un usuario y clave únicos para que pueda realizar todos los trámites que sean de carácter online.



3.- Completar datos personales.

Deberá consignar una serie de datos personales para su posterior reconocimiento por parte de la ANAC.

Trámite de Autoregistro

Apellido/s (*): GARCIA Nombre/s (*): JOSE

País (*): REPUBLICA ARGENTINA ? C.U.I.T./C.U.I.L. (*): 20256786789

Tipo de documento (*): DOC. UNICO ? Número de documento (*): 25678678 ?

Email (*): JGARCIA@ANAC.GOV.AR ?

Perfiles: PERSONAL AERONAUTICO ?

[¿Cómo elegir mis perfiles?](#)
*Seleccione el perfil que define su actividad en la aeronáutica. Tenga en cuenta que puede seleccionar MAS DE UNO.

Observaciones:

¿Mediante que organismo acreditará su identidad?: ANAC ?

Ingrese el código que se muestra en la imagen (*): 9 4 3 7

He leído y acepto los términos y condiciones

En la opción Perfiles, deberá seleccionar que perfiles tiene usted.

Por ejemplo:

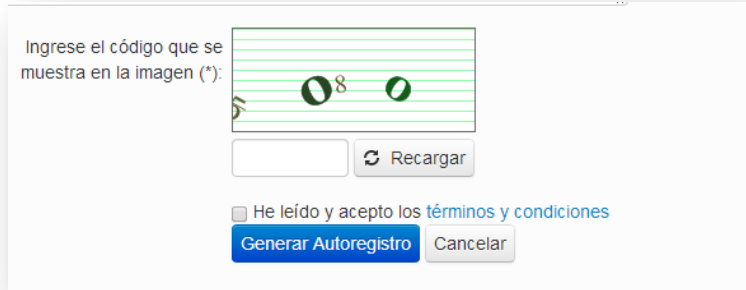
- Estudiantes Personal Aeronáutico, si usted es un estudiante.
- Personal ANAC en Comisión DGCTA.
- Personal ANAC.
- Personal Aeronáutico, si usted es un piloto, azafata ó cualquier persona que necesite obtener su credencial psicofísica o licencia.

Deberá informar una dirección de correo electrónica a través de la cual interactuará con el sistema y que funcionará como nexo entre la ANAC y Usted para futuras comunicaciones (por lo expuesto, es imprescindible que la cuenta de correo informada este bajo su dominio y control).

Email (*): JGARCIA@ANAC.GOV.AR ?

4.- Términos y condiciones.


Lea atentamente los términos y condiciones que regirán de uso de la plataforma y ejecute el botón "Generar Autoregistro". El sistema le generará un número de trámite que le será enviado a la cuenta de correo, que usted informó.



Formulario de validación de código CAPTCHA. El texto indica: "Ingrese el código que se muestra en la imagen (*):". A la derecha hay una imagen con un código "8" formado por dos dígitos "0" y "8" en un fondo de líneas verdes. Debajo de la imagen hay un campo de texto vacío y un botón "Recargar". En la parte inferior hay un checkbox con el texto "He leído y acepto los términos y condiciones", un botón "Generar Autoregistro" en azul y un botón "Cancelar".

5.- Validación de Email – ANAC.

Debe ingresar a su correo electrónico y validar el trámite desde el link que se encuentra en el cuerpo del mensaje con el texto "Para poder continuar con su trámite valide su cuenta de email haciendo click aquí.". Será redireccionado a la pantalla de Validación de Email del Casillero Aeronáutico Digital de ANAC en donde se visualizará el resultado del trámite que acaba de realizar.



Pantalla de validación de email de ANAC. En la parte superior izquierda está el logo de ANAC (Administración Nacional de Aviación Civil). En la parte superior derecha está el logo de SIAC@CAD (Sistema Integrado de Aviación Civil Casillero Aeronáutico Digital). El título principal es "Validación de email". El cuerpo del mensaje contiene el siguiente texto: "Este es un acuse de recibo de su requerimiento. Su requerimiento ha recibido el identificador de trámite 40775. El presente no implica una confirmación del procesamiento de su Requerimiento de Registración, ni representa garantía de aceptación del mismo. Para poder continuar con su trámite valide su cuenta de email haciendo [click aquí](#)." En la parte inferior izquierda hay los logos del Ministerio del Interior (Presidencia de la Nación) y del Transporte Público. La parte inferior de la pantalla tiene un fondo azul con un efecto de degradado.

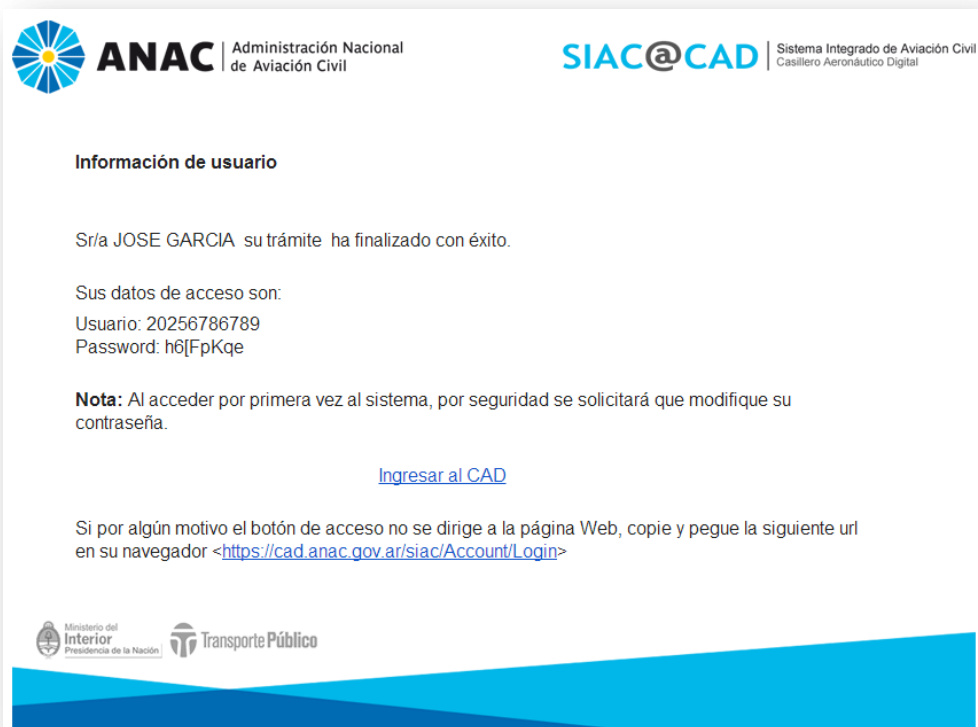
6.- Validación Final


A partir de esta instancia, el trámite de autoregistro pasa a la validación final, en la cual ANAC verifica que los datos ingresados y los Perfiles seleccionados se correspondan con la información que se encuentra registrada en nuestra Administración.




8.- Fin de Registración

Una vez validados todos los datos, el usuario recibirá un email con los datos necesarios para poder acceder al CAD y comenzar a utilizar los servicios para los cuales ha sido habilitado.



 **ANAC** | Administración Nacional de Aviación Civil

 **SIAC@CAD** | Sistema Integrado de Aviación Civil Casillero Aeronáutico Digital

Información de usuario


Sr/a JOSE GARCIA su trámite ha finalizado con éxito.


Sus datos de acceso son:
Usuario: 20256786789
Password: h6[FpKqe

Nota: Al acceder por primera vez al sistema, por seguridad se solicitará que modifique su contraseña.

[Ingresar al CAD](#)

Si por algún motivo el botón de acceso no se dirige a la página Web, copie y pegue la siguiente url en su navegador <<https://cad.anac.gov.ar/siac/Account/Login>>

 Ministerio del Interior
Presidencia de la Nación

 Transporte Público